

PREFEITURA MUNICIPAL DE SÃO GONÇALO DO
AMARANTE

RUA IVETE ALCANTARA, 120 - CONJUNTO - CEP : 62.670-000
FONE/FAX: (85) 3315-40-31 / 3315-4100 - CNPJ: 07.533.656/0001-19

Ofício n.º 130 /2013

São Gonçalo do Amarante, 08 de fevereiro de 2013.

FRANCISCO CLAUDIO PINTO PINHO, na qualidade de Prefeito Municipal de São Gonçalo do Amarante, VEM, através deste, à presença de V. Exa., e, em cumprimento aos dispositivos da Lei de Responsabilidade Fiscal – Lei Complementar Nº 101/2000, REMETER, tempestivamente, o **Relatório Resumido da Execução Orçamentária – RREO**, relativo ao **6º (sexto) bimestre** do exercício financeiro de 2012, conforme Portaria n.º 407 de 20/06/2011 - da Secretaria do Tesouro Nacional - STN.

Informa, ainda, que referidos Relatórios foram devidamente **publicado no dia 30 de janeiro de 2013**, através de afixação no ÁTRIO da Sede da Prefeitura Municipal de São Gonçalo do Amarante e na Rede Mundial de Computadores- INTERNET – www.pmsga.com.br e www.itese.com.br.

Sem mais para o momento, coloca-se à disposição para informações adicionais, e aproveita o ensejo para renovar protestos de estima e consideração.

Respeitosamente,



FRANCISCO CLAUDIO PINTO PINHO
Prefeito Municipal

Ao Exmo. Sr.
Dr. Francisco de Paula Rocha Aguiar
Presidente do Tribunal de Contas dos Municípios
Estado do Ceará

Estado do Ceará
PREFEITURA MUNICIPAL DE SÃO GONÇALO DO AMARANTE
EDITAL DE PUBLICAÇÃO Nº 2013.01.30-2

O PREFEITO do Município de São Gonçalo do Amarante - Estado do Ceará, Cidadão FRANCISCO CLAUDIO PINTO PINHO, em pleno exercício do cargo e no uso competente de suas atribuições, notadamente as conferidas pelo Art. 28, Inciso X, da Constituição do Estado do Ceará, e pela Lei Municipal Nº 652/2000, de 08/02/2000, **RESOLVE** publicar mediante afixação nos locais de amplo acesso do público em geral no âmbito do Município de **São Gonçalo do Amarante/CE**, o **RELATÓRIO RESUMIDO DA EXECUÇÃO ORÇAMENTÁRIA - RREO**, atinente ao **6º BIMESTRE** do exercício financeiro de **2012**.

PUBLIQUE-SE, DIVULGUE-SE, CUMPRA-SE.

**Paço do Poder Executivo Municipal de São Gonçalo do Amarante - Estado do Ceará.
Em, 30 de Janeiro de 2013.**



**FRANCISCO CLAUDIO PINTO PINHO
PREFEITO**

PREFEITURA MUNICIPAL DE SÃO GONÇALO DO AMARANTE
Relatório Resumido de Execução Orçamentária

Balanco Orçamentário

Orçamento Fiscal e da Seguridade Social

Período: Janeiro a Dezembro de 2012/Bimestre: Novembro e Dezembro

Receitas (Exceto Intra-Orçamentárias) (I)	Previsão			Receitas Realizadas		Saldo a Realizar (a-c)
	Previsão Inicial	Atualizada (a)	No Bimestre (b)	% (b/a)	Até o Bimestre (c)	
Receitas Correntes	89.274.000,00	89.274.000,00	18.981.157,41	21,26	94.852.219,17	106,25
Receita Tributária	27.750.000,00	27.750.000,00	5.951.909,66	21,45	31.153.865,75	112,27
Impostos	27.656.000,00	27.656.000,00	5.862.170,51	21,20	30.927.823,91	111,83
Taxas	94.000,00	94.000,00	89.739,15	95,47	226.041,84	240,47
Receitas de Contribuições	5.712.000,00	5.712.000,00	1.064.812,21	18,64	4.428.877,44	77,54
Contribuições Sociais	5.712.000,00	5.712.000,00	1.064.812,21	18,64	4.428.877,44	77,54
Receita Patrimonial	2.072.000,00	2.072.000,00	500.060,36	24,13	2.962.172,68	142,96
Receitas de Valores Mobiliários	2.057.000,00	2.057.000,00	495.509,52	24,09	2.918.898,66	141,90
Receita de Concessões e Permissões	15.000,00	15.000,00	4.550,84	30,34	43.274,02	288,49
Receita de Serviços	25.000,00	25.000,00	0,00	0,00	0,00	0,00
Transferências Correntes	52.275.000,00	52.275.000,00	11.424.211,23	21,85	56.084.607,56	107,29
Transferências Intergovernamentais	47.725.000,00	47.725.000,00	11.335.142,51	23,75	55.995.538,84	117,33
Transferências de Convênios	4.550.000,00	4.550.000,00	89.068,72	1,96	89.068,72	1,96
Outras Receitas Correntes	1.440.000,00	1.440.000,00	40.163,95	2,79	222.695,74	15,46
Multas e Juros de Mora	25.000,00	25.000,00	0,00	0,00	0,00	0,00
Indenizações e Restituições	230.000,00	230.000,00	14.832,47	6,45	112.427,72	48,88
Receita da Dívida Ativa	1.165.000,00	1.165.000,00	25.331,48	2,17	110.218,02	9,46
RECEITAS DIVERSAS	20.000,00	20.000,00	0,00	0,00	50,00	0,25
Receitas de Capital	9.465.000,00	9.465.000,00	21.299,99	0,23	655.862,37	6,93
Alienação de Bens	15.000,00	15.000,00	0,00	0,00	0,00	0,00
Alienação de Bens Móveis	15.000,00	15.000,00	0,00	0,00	0,00	0,00
Transferências de Capital	7.850.000,00	7.850.000,00	0,00	0,00	517.432,18	6,59
Transferências de Convênios	7.850.000,00	7.850.000,00	0,00	0,00	517.432,18	6,59
Outras Receitas de Capital	1.600.000,00	1.600.000,00	21.299,99	1,33	138.430,19	8,65
Outras Receitas	1.600.000,00	1.600.000,00	21.299,99	1,33	138.430,19	8,65
Receitas (Intra-Orçamentárias) (II)						
Subtotal das Receitas (III) = (I + II)	98.739.000,00	98.739.000,00	19.002.457,40	19,25	95.508.081,54	96,67
Operações de Crédito						
Refinanciamento (IV)						

Walter Ramos de Araújo Júnior
Prefeito
CPF: 203.640.323 - 91

Armando Carlos B. Ribeiro
Secretário de Planejamento
CPF: 864.801.893-53

Josevaldo de S.
Consultor - CRC/PA nº 011125

PREFEITURA MUNICIPAL DE SÃO GONÇALO DO AMARANTE
Relatório Resumido de Execução Orçamentária
Balço Orçamentário

Orçamento Fiscal e da Seguridade Social

Período: Janeiro a Dezembro de 2012/Bimestre: Novembro e Dezembro

RREO - Anexo I (LRF, Art. 52, inciso I, alíneas "a" e "b" do inciso II e §1º)		R\$ 1,00	
Déficit(VI)		-	0,00
Total (VII) = (V + VI)	98.739.000,00	98.739.000,00	95.508.081,54
Saldos de Exercícios Anteriores (Utilizado para Créditos Adicionais)	-	-	-

Despesas	Dotação Inicial (d)	Créditos Adicionais (e)	Dotações Atualizadas (f)=(d+e)	Despesas Empenhadas		Despesas Liquidadas		Saldo a Liquidar (f-g)
				No Bimestre	Até o Bimestre	No Bimestre	Até o Bimestre (g)	
Despesas (Exceto Intra-Orçamentárias) (VIII)	77.568.000,00	13.112.711,31	90.680.711,31	10.150.318,75	81.894.229,21	16.049.213,31	81.894.229,21	90,31
DESPESAS CORRENTES	46.561.000,00	8.791.554,53	55.352.554,53	9.415.920,25	52.214.723,43	9.555.318,99	52.214.723,43	94,33
PESSOAL E ENCARGOS SOCIAIS	185.000,00	-150.000,00	35.000,00	0,00	0,00	0,00	0,00	0,00
JUROS E ENCARGOS DA DÍVIDA	30.822.000,00	4.471.156,78	35.293.156,78	734.398,50	29.679.505,78	6.493.894,32	29.679.505,78	84,09
OUTRAS DESPESAS CORRENTES	21.116.000,00	-13.112.711,31	8.003.288,69	-163.179,34	6.141.688,60	1.726.202,60	6.141.688,60	76,74
DESPESAS DE CAPITAL	20.272.000,00	-13.542.859,12	6.729.140,88	-527.631,98	4.915.067,10	1.349.955,23	4.915.067,10	73,04
INVESTIMENTOS	322.000,00	-300.000,00	22.000,00	0,00	0,00	0,00	0,00	0,00
INVERSÕES FINANCEIRAS	522.000,00	730.147,81	1.252.147,81	364.452,64	1.226.621,50	376.247,37	1.226.621,50	97,96
AMORTIZAÇÃO DA DÍVIDA	50.000,00	0,00	50.000,00	0,00	0,00	0,00	0,00	0,00
Reserva de Contingência	50.000,00	0,00	50.000,00	0,00	0,00	0,00	0,00	0,00
Reserva de Contingência	50.000,00	0,00	50.000,00	0,00	0,00	0,00	0,00	0,00
Despesas (Intra-Orçamentárias) (IX)	98.734.000,00	0,00	98.734.000,00	9.987.139,41	88.035.917,81	17.775.415,91	88.035.917,81	88,98
Subtotal das Despesas (X) = (VIII + IX)								
Amortização da Div. / Refinanciamento (XI)								
Subtotal c/ Refinanciamento (XII) = (X + XI)	98.734.000,00	0,00	98.734.000,00	9.987.139,41	88.035.917,81	17.775.415,91	88.035.917,81	88,98
Superávit (XIII)	-	-	-	-	-	-	-	-
Total (XIV) = (XII + XIII)	98.734.000,00	0,00	98.734.000,00	9.987.139,41	88.035.917,81	17.775.415,91	98.714.915,92	99,99



Walter Campos de Araújo Júnior

 Prefeito

 CPF: 20.040.323-91



José Eduardo Alves de S

 Secretário de Finanças

 CPF: 693.016.708-87

PREFEITURA MUNICIPAL DE SÃO GONÇALO DO AMARANTE
Relatório Resumido de Execução Orçamentária


Balanco Orçamentário

Orçamento Fiscal e da Seguridade Social

Período: Janeiro a Dezembro de 2012/Bimestre: Novembro e Dezembro

RREO - Anexo I (LRF, Art. 52, inciso I, alíneas "a" e "b" do inciso II e §1º)


R\$ 1,00



WALTER RAMOS DE ARAÚJO JÚNIOR
PREFEITO



FPM - FINANÇAS PÚBLICAS MUNICIPAIS S/S LTDA
Contador - CRC 017424-04



ANTONIO CLEITON B. PINHEIRO
SECRETÁRIO DE FINANÇAS

RREO - Anexo II (LRF, Art. 52, inciso II, alínea "c")

Função/Subfunção	Dotação Inicial	Dotação Atualizada (a)	Despesas Empenhadas		Despesas Liquidadas		Saldo a Liquidar (e-b)		
			No Bimestre	Até o Bimestre	No Bimestre	Até o Bimestre (b)		%	%
Despesas (Exceto Intra-Orçamentárias) (1)									
Legislativa	2.340.000,00	1.990.247,13	0,00	0,00	0,00	0,00	1.990.247,13		
Ação Legislativa	2.340.000,00	1.990.247,13	0,00	0,00	0,00	0,00	1.990.247,13		
Administração	10.420.500,00	10.860.977,99	1.361.891,35	9.861.053,15	1.926.281,50	11,20	999.924,84		
Administração Geral	4.105.000,00	4.738.851,49	505.893,11	4.334.057,24	787.529,01	4,92	404.794,25		
Administração Financeira	5.551.000,00	5.605.526,50	831.129,83	5.271.755,84	1.107.320,08	5,99	333.770,66		
Normalização e Fiscalização	104.500,00	29.500,00	0,00	0,00	0,00	0,00	29.500,00		
Defesa Civil	65.000,00	65.000,00	0,00	0,00	0,00	0,00	65.000,00		
Promoção Comercial	595.000,00	422.100,00	24.868,41	255.240,07	31.432,41	0,29	166.859,93		
Segurança Pública	80.000,00	0,00	0,00	0,00	0,00	0,00	80.000,00		
Direitos Individuais, Coletivos e Difusos	80.000,00	0,00	0,00	0,00	0,00	0,00	80.000,00		
Assistência Social	5.813.000,00	6.294.187,50	392.112,97	5.181.514,26	1.119.948,25	5,89	1.112.673,24		
Administração Geral	2.039.000,00	3.144.847,54	153.469,79	2.689.709,15	608.494,91	3,06	455.138,39		
Assistência ao Idoso	90.000,00	40.000,00	0,00	0,00	0,00	0,00	40.000,00		
Assistência ao Portador de Deficiência	13.000,00	30.278,00	3.150,00	20.278,00	3.150,00	0,02	10.000,00		
Assistência à Criança e ao Adolescente	2.549.000,00	2.622.427,08	184.248,15	2.154.702,84	437.566,28	2,45	467.724,24		
Assistência Comunitária	372.000,00	456.634,88	51.245,03	316.824,27	70.737,06	0,36	139.810,61		
Habituação Urbana	750.000,00	0,00	0,00	0,00	0,00	0,00	750.000,00		
Previdência Social	1.616.000,00	1.734.617,72	247.183,89	1.626.889,90	403.874,91	1,85	107.727,82		
Previdência do Regime Estatutário	1.616.000,00	1.734.617,72	247.183,89	1.626.889,90	403.874,91	1,85	107.727,82		
Saúde	20.382.000,00	20.594.364,27	2.240.420,72	20.110.842,28	3.693.644,29	22,84	483.521,99		
Assistência à Criança e ao Adolescente	75.000,00	75.000,00	0,00	0,00	0,00	0,00	75.000,00		
Atenção Básica	15.479.000,00	16.255.014,21	2.914.238,26	16.074.225,47	3.077.264,51	18,26	180.788,74		
Assistência Hospitalar e Ambulatorial	4.828.000,00	4.264.350,06	-673.817,54	4.036.616,81	616.379,78	4,59	227.733,25		
Educação	29.366.500,00	38.018.733,07	3.660.331,50	33.545.746,62	7.070.439,74	38,10	4.472.986,45		
Administração Geral	6.675.500,00	11.453.159,62	1.579.576,38	10.043.229,95	2.533.506,83	11,41	1.409.929,67		
Assistência à Criança e ao Adolescente	177.000,00	177.000,00	0,00	70.000,00	0,00	0,08	107.000,00		
Alimentação e Nutrição	640.000,00	859.333,34	38.257,00	859.333,34	232.240,66	0,98	0,00		
Ensino Fundamental	21.276.000,00	24.930.840,11	2.042.498,12	22.557.783,33	4.304.692,25	25,62	2.373.056,78		
Ensino Médio	475.000,00	475.000,00	0,00	0,00	0,00	0,00	475.000,00		
Educação Infantil	35.000,00	35.000,00	0,00	0,00	0,00	0,00	35.000,00		
Educação de Jovens e Adultos	88.000,00	88.400,00	0,00	15.400,00	0,00	0,02	73.000,00		
Cultura	1.432.000,00	581.430,48	53.450,00	421.801,48	95.440,00	0,48	159.629,00		
Assistência à Criança e ao Adolescente	251.000,00	72.470,00	6.850,00	41.470,00	12.020,00	0,05	31.000,00		
Difusão Cultural	1.181.000,00	508.960,48	46.600,00	380.331,48	83.420,00	0,43	128.629,00		
Direito da Cidadania	2.964.000,00	2.782.924,93	522.965,82	2.674.426,61	544.015,82	3,04	108.498,32		
Direitos Individuais, Coletivos e Difusos	2.964.000,00	2.782.924,93	522.965,82	2.674.426,61	544.015,82	3,04	108.498,32		
Urbanismo	14.224.000,00	10.897.586,33	1.508.350,82	10.387.987,88	1.990.296,44	11,80	509.598,45		

PREFEITURA MUNICIPAL DE SÃO GONÇALO DO AMARANTE

Relatório Resumido de Execução Orçamentária

Demonstrativo da Execução das Despesas por Função/Subfunção

Orçamento Fiscal e da Seguridade Social

Período: Janeiro a Dezembro de 2012/Bimestre: Novembro e Dezembro

RREO - Anexo II (LRF - Art. 52, inciso II, alínea "c")									
Administração Geral	5.629.000,00	6.606.614,71	933.155,40	6.352.572,91	1.009.583,11	6.352.572,91	7,22	96,15	254.041,80
Infra-Estrutura Urbana	4.520.000,00	2.131.649,16	386.877,12	2.034.529,53	467.030,78	2.034.529,53	2,31	95,44	97.119,63
Serviços Urbanos	3.720.000,00	2.156.393,15	188.318,30	1.998.409,44	513.506,55	1.998.409,44	2,27	92,67	157.983,71
Abastecimento	355.000,00	2.929,31	0,00	2.476,00	176,00	2.476,00	0,00	84,53	453,31
Habitação	720.000,00	80.000,00	17.806,01	47.482,86	17.806,01	47.482,86	0,05	59,35	32.517,14
Habitação Rural	720.000,00	80.000,00	17.806,01	47.482,86	17.806,01	47.482,86	0,05	59,35	32.517,14
Saneamento	1.150.000,00	551.863,79	-563.656,35	476.967,02	94.292,14	476.967,02	0,54	86,43	74.896,77
Saneamento Básico Rural	300.000,00	0,00	0,00	0,00	0,00	0,00	0,00	0,00	0,00
Saneamento Básico Urbano	850.000,00	551.863,79	-563.656,35	476.967,02	94.292,14	476.967,02	0,54	86,43	74.896,77
Gestão Ambiental	616.000,00	512.312,44	122.162,12	390.584,11	137.853,02	390.584,11	0,44	76,24	121.728,33
Preservação e Conservação Ambiental	416.000,00	497.620,00	122.162,12	376.290,91	137.853,02	376.290,91	0,43	75,62	121.329,09
Recursos Hídricos	200.000,00	14.692,44	0,00	14.293,20	0,00	14.293,20	0,02	97,28	399,24
Ciência e Tecnologia	355.000,00	131.435,67	-110.398,00	61.931,00	17.182,00	61.931,00	0,07	47,12	69.504,67
Administração Geral	355.000,00	131.435,67	-110.398,00	61.931,00	17.182,00	61.931,00	0,07	47,12	69.504,67
Agricultura	1.000.000,00	1.100.884,74	96.770,37	955.359,67	170.198,87	955.359,67	1,09	86,78	145.525,07
Administração Geral	1.000.000,00	1.100.884,74	96.770,37	955.359,67	170.198,87	955.359,67	1,09	86,78	145.525,07
Indústria	375.000,00	45.000,00	0,00	0,00	0,00	0,00	0,00	0,00	45.000,00
Promoção Industrial	375.000,00	45.000,00	0,00	0,00	0,00	0,00	0,00	0,00	45.000,00
Comércio e Serviços	1.633.000,00	929.327,94	48.909,01	762.258,81	71.509,01	762.258,81	0,87	82,02	167.069,13
Promoção Comercial	85.000,00	0,00	0,00	0,00	0,00	0,00	0,00	0,00	0,00
Turismo	1.548.000,00	929.327,94	48.909,01	762.258,81	71.509,01	762.258,81	0,87	82,02	167.069,13
Energia	300.000,00	0,00	0,00	0,00	0,00	0,00	0,00	0,00	0,00
Energia Elétrica	300.000,00	0,00	0,00	0,00	0,00	0,00	0,00	0,00	0,00
Transporte	1.600.000,00	45.737,70	0,00	45.700,37	0,00	45.700,37	0,05	99,92	37,33
Transporte Rodoviário	1.600.000,00	45.737,70	0,00	45.700,37	0,00	45.700,37	0,05	99,92	37,33
Desporto e Lazer	1.630.000,00	285.220,49	24.386,54	258.750,29	46.386,54	258.750,29	0,29	90,72	26.470,20
Infra-Estrutura Urbana	500.000,00	7.466,54	7.466,54	7.466,54	7.466,54	7.466,54	0,01	100,00	0,00
Desporto Comunitário	1.130.000,00	277.753,95	16.920,00	251.283,75	38.920,00	251.283,75	0,29	90,47	26.470,20
Encargos Especiais	672.000,00	1.252.147,81	364.452,64	1.226.621,50	376.247,37	1.226.621,50	1,39	97,96	25.526,31
Serviço da Dívida Interna	672.000,00	1.252.147,81	364.452,64	1.226.621,50	376.247,37	1.226.621,50	1,39	97,96	25.526,31
Reserva de Contingência	50.000,00	50.000,00	0,00	0,00	0,00	0,00	0,00	0,00	50.000,00
Reserva de Contingência	50.000,00	50.000,00	0,00	0,00	0,00	0,00	0,00	0,00	50.000,00
Despesas (Intra-Orçamentárias) (II)									
Total (III) = (I + II)	98.739.000,00	98.739.000,00	9.987.139,41	88.035.917,81	17.775.415,91	88.035.917,81			10.703.082,19

Walter Carneiro de Araújo Júnior
 Prefeito
 CPF: 203.650.323-81

José Eduardo Alves de Sousa
 Contador - CRC/CE Nº 174.10-4
 CPF: 864.801.891-53

Antonio Carlos B. Pinheiro
 Secretário de Finanças
 CPF: 693.016.708-87

PREFEITURA MUNICIPAL DE SÃO GONÇALO DO AMARANTE
Relatório Resumido de Execução Orçamentária
Demonstrativo da Execução das Despesas por Função/Subfunção
Orçamento Fiscal e da Seguridade Social
Período: Janeiro a Dezembro de 2012/Bimestre: Novembro e Dezembro

RREO - Anexo II (LRF - Art. 52, inciso II, alínea "c")


R\$ 1,00



WALTER RAMOS DE ARAÚJO JÚNIOR
PREFEITO



FPM - FINANÇAS PÚBLICAS MUNICIPAIS S/S LTDA
Contador - CRC 017424-04



ANTONIO CLEFÔN B. PINHEIRO
SECRETÁRIO DE FINANÇAS

Walter Camps de Araújo Júnior
 Prefeito
 CPF: 203.840.323 - 91

PREFEITURA MUNICIPAL DE SÃO GONÇALO DO AMARANTE
 Relatório Resumido de Execução Orçamentária
Demonstrativo da Receita Corrente Líquida
 Orçamento Fiscal e da Seguridade Social

Período: Janeiro a Dezembro de 2012/Bimestre: Novembro e Dezembro

José Ednael Alves de Souza
 Secretário de Finanças
 CPF: 693.016.708-87

RREO - Anexo III (LRF - Art. 53, inciso I)

Evolution da Receita Realizada nos Últimos 12 Meses


R\$ 1.00

Especificação	Evolução da Receita Realizada nos Últimos 12 Meses												Total (Últimos 12 Meses)	Previsão Atualizada do Exercício
	Jan/2012	Fev/2012	Mar/2012	Abr/2012	Mai/2012	Jun/2012	Jul/2012	Agosto/2012	Set/2012	Out/2012	Nov/2012	Dez/2012		
cc (I)	9.097.841,90	6.745.874,15	9.241.889,31	8.371.370,06	8.146.606,49	7.383.095,72	6.503.515,64	7.605.178,53	7.659.423,54	8.323.100,80	8.206.142,31	11.531.277,74	98.815.316,19	94.329.000,00
Receita Tributária	2.966.453,10	1.390.012,47	3.304.749,89	2.993.641,21	1.843.853,81	2.178.984,02	1.908.058,30	2.600.488,88	3.114.668,59	2.913.045,82	2.663.054,75	3.288.854,91	31.153.865,75	27.750.000,00
IPTU	22.500,15	15.963,29	21.145,79	26.197,84	208,10	218,74	0,00	0,00	0,00	0,00	1.096,72	77.704,15	165.034,78	180.000,00
IRRF - P.FISICA	98.292,69	100.436,65	135.753,85	99.506,40	89.996,54	115.751,38	0,00	124.273,09	236.277,15	57.094,55	114.605,35	271.010,29	1.442.997,94	1.150.000,00
IRRF	3.515,41	11.043,76	5.222,17	6.825,72	13.374,29	2.539,45	75.715,39	3.985,95	3.205,56	3.205,56	2.614,50	38.366,13	169.322,98	460.000,00
ITBI	51.835,21	24.369,60	70.700,18	61.334,24	46.571,00	123.597,02	142.115,28	52.989,79	38.850,00	71.834,66	34.460,00	19.381,70	738.039,68	300.000,00
ISSON MUNICIPAL	2.754.596,63	1.220.646,42	3.042.403,98	2.767.287,57	1.668.852,39	1.899.966,97	1.642.423,00	2.384.790,60	2.811.248,70	2.764.896,95	2.420.675,96	2.833.171,48	28.210.960,65	25.316.000,00
SIMPL. NAC	20.748,16	1.851,52	19.162,31	13.940,81	21.879,26	15.830,16	11.874,96	12.017,57	22.129,32	12.949,58	21.869,85	27.214,38	201.467,88	250.000,00
ALVARA	13.200,84	5.019,36	1.747,43	2.223,69	2.321,98	1.106,66	3.052,48	2.010,21	1.588,70	1.549,57	2.317,80	209,64	36.448,36	90.000,00
TX SERVIÇOS	1.763,01	10.681,87	8.614,18	6.324,94	650,25	19.973,64	30.877,19	21.492,97	588,77	1.414,95	65.414,57	21.797,14	189.593,48	4.000,00
Receitas de Contribuições	189.862,33	502.312,91	767.570,32	379.716,69	110.832,07	537.215,80	51.755,51	326.076,44	106.621,14	352.102,02	238.122,74	826.689,47	4.428.877,44	5.712.000,00
CONT PATRONAL FMP'S	75.172,31	301.152,67	525.686,78	69.187,01	1.084,70	184,32	1.895,00	904,55	963,02	904,55	0,00	0,00	977.134,91	3.540.000,00
CONT SERVIDORES FMP'S	114.690,02	201.160,24	241.883,54	190.533,16	109.747,37	291.168,12	0,00	144.854,15	105.658,12	105.462,08	116.076,82	265.703,24	1.886.736,86	2.172.000,00
Receita Patrimonial	223.714,05	185.831,85	231.152,65	365.688,16	285.611,49	257.869,67	231.720,52	154.100,71	135.364,66	391.058,56	184.576,13	315.484,23	2.962.172,68	2.067.000,00
RAF FUNDEB	3.160,33	3.297,96	9.385,86	16.135,72	5.556,16	8.759,18	4.621,43	2.474,47	1.063,34	0,00	2.264,22	1.316,33	58.035,00	30.000,00
CFM	1.950,63	3.763,14	1.405,11	23.956,34	1.452,24	857,03	1.795,24	1.181,19	1.293,52	1.058,74	1.364,01	3.186,83	43.274,02	15.000,00
Receita Agropecuária	0,00	0,00	0,00	0,00	0,00	0,00	0,00	0,00	0,00	0,00	0,00	0,00	0,00	0,00
Receita Industrial	0,00	0,00	0,00	0,00	0,00	0,00	0,00	0,00	0,00	0,00	0,00	0,00	0,00	0,00
REC SERVIÇOS	0,00	0,00	0,00	0,00	0,00	0,00	0,00	0,00	0,00	0,00	0,00	0,00	0,00	0,00
Transferências Correntes	5.708.559,74	4.645.155,19	4.925.038,06	4.634.316,11	5.882.524,11	4.368.349,41	4.299.126,69	4.511.115,19	4.284.457,10	4.608.589,11	5.092.091,49	7.088.382,38	60.047.704,58	57.335.000,00
FPM	1.727.837,12	2.090.081,47	1.419.499,09	1.789.034,43	2.000.908,44	1.707.473,07	1.275.083,81	1.407.028,21	1.231.129,02	1.306.899,03	1.786.488,71	2.871.633,14	20.593.095,54	19.800.000,00
ITR	6.185,76	718,66	674,93	1.671,86	955,00	821,32	728,38	1.782,65	2.473,38	11.087,11	2.655,92	3.305,71	39.060,68	50.000,00
IP1	1.004,85	1.679,41	1.869,76	1.983,96	2.546,18	2.732,12	2.547,81	2.816,12	2.847,96	2.752,59	2.786,68	3.199,77	28.767,21	30.000,00
RPM ROYALTIES LEI 79	0,00	1.480,38	1.572,60	1.592,91	4.809,97	0,00	3.028,39	3.155,15	5.665,10	3.188,80	0,00	2.959,11	27.472,41	15.000,00
ROYALTIES FEP	24.191,26	25.899,12	26.264,88	24.434,92	26.700,69	25.379,60	26.852,63	23.321,09	24.096,95	25.786,82	23.753,27	26.336,44	303.017,67	240.000,00
PAB FIXO	84.122,50	84.122,50	0,00	84.122,50	84.122,50	92.762,50	101.402,50	101.402,50	92.762,50	92.762,50	92.762,50	305.002,33	1.215.347,33	900.000,00
PSF	109.500,00	20.000,00	241.000,00	127.200,00	126.950,00	30.000,00	174.080,00	168.480,00	120.960,00	197.645,00	117.645,00	197.645,00	1.623.105,00	1.300.000,00
PACS	149.850,00	79.500,00	92.326,00	0,00	88.842,00	92.326,00	94.068,00	121.368,43	94.939,00	94.939,00	94.939,00	189.878,00	1.192.975,43	730.000,00
SAUDE BUCAL	10.300,00	0,00	68.600,00	34.300,00	36.450,00	150.530,00	45.680,00	38.680,00	40.170,00	40.170,00	40.170,00	40.170,00	543.730,00	420.000,00
OUTRAS ESTRATEGIAS	48.090,46	0,00	23.800,00	10.000,00	23.800,00	0,00	30.800,00	102.563,78	95.824,43	63.800,00	201.474,43	78.274,43	678.427,53	220.000,00
MAC - CEO	0,00	0,00	154.942,80	4.963,00	0,00	88.000,00	0,00	0,00	0,00	0,00	0,00	0,00	247.905,80	90.000,00
MAC	181.556,87	160.717,75	133.895,75	249.820,75	138.956,41	122.907,75	146.605,75	141.911,15	153.198,31	150.683,00	159.993,36	121.376,58	1.861.623,43	1.600.000,00
VIG.SANITARIA	33.308,21	0,00	125.829,54	0,00	0,00	42.311,40	29.218,03	0,00	8.430,26	42.311,40	0,00	0,00	278.408,84	150.000,00
FNAS	184.986,18	75.404,02	180.622,81	65.533,35	103.257,02	70.949,73	103.464,60	105.274,05	67.829,56	141.705,30	0,00	0,00	1.099.026,62	1.170.000,00
CSE - SAL EDUCACAO	58.917,66	99.676,37	62.007,34	60.522,63	61.109,78	64.943,38	64.027,75	63.532,88	64.615,89	65.372,28	65.849,66	67.707,18	798.282,80	600.000,00
PDDE	17.598,00	0,00	0,00	0,00	0,00	0,00	0,00	0,00	0,00	0,00	0,00	0,00	17.598,00	15.000,00
PNAE	0,00	0,00	66.246,00	132.492,00	0,00	66.246,00	94.938,00	99.954,00	99.954,00	98.954,00	99.954,00	99.954,00	859.692,00	600.000,00
PNATE	0,00	0,00	0,00	171.395,48	45.707,74	0,00	45.707,74	45.707,74	45.707,74	45.707,74	45.707,74	45.707,74	491.349,62	860.000,00
LC 87/96	3.100,00	3.100,00	0,00	0,00	3.100,00	3.100,00	3.100,00	3.100,00	0,00	6.200,00	3.100,00	0,00	27.900,00	20.000,00

PREFEITURA MUNICIPAL DE SÃO GONÇALO DO AMARANTE
Relatório Resumido de Execução Orçamentária
Demonstrativo da Receita Corrente Líquida
Orçamento Fiscal e da Seguridade Social

Período: Janeiro a Dezembro de 2012/Bimestre: Novembro e Dezembro

RREO - Anexo III (LRF, Art. 53, inciso I)																RS. 1,00
ICMS	541.859,05	408.779,36	627.100,29	317.017,50	748.556,05	534.223,55	566.797,95	558.296,62	583.864,35	604.793,25	598.356,49	630.101,83	6.719.746,29	5.000.000,00		
IPVA	45.458,49	191.869,14	70.871,12	72.683,90	61.234,47	20.188,98	18.354,90	19.329,81	11.653,04	14.169,56	12.132,83	8.057,03	544.013,27	600.000,00		
CIDE	22.006,21	0,00	0,00	15.409,94	0,00	0,00	18.918,71	0,00	0,00	3.005,02	0,00	0,00	57.339,88	110.000,00		
TRANSF DO FUNDEB	1.326.991,15	1.402.127,01	1.279.778,31	1.090.987,97	1.628.244,18	1.253.454,01	1.112.584,90	1.154.274,17	1.106.568,65	1.162.419,75	1.331.084,94	1.880.013,31	15.728.528,35	12.700.000,00		
COMP UNIAO P/ FUNDEB	1.140.695,97	0,00	348.136,84	379.139,01	696.273,68	0,00	348.136,84	348.136,84	433.236,96	433.236,96	433.236,96	427.992,10	4.988.222,16	5.500.000,00		
TCU CORRENTE - EDUCA	0,00	0,00	0,00	0,00	0,00	0,00	0,00	0,00	0,00	0,00	0,00	71.066,72	1.170.000,00	1.170.000,00		
TCE CORRENTE - SAUD	0,00	0,00	0,00	0,00	0,00	0,00	0,00	0,00	0,00	0,00	0,00	18.000,00	18.000,00	360.000,00		
Outras Receitas Correntes	9.252,68	22.561,73	13.378,39	8.007,89	23.785,01	40.676,82	14.854,62	13.397,31	18.312,05	18.305,29	28.297,20	11.866,75	222.695,74	1.440.000,00		
RESTITUIÇÕES	9.252,68	22.561,73	13.328,39	8.007,89	9.284,81	25.219,51	3.094,66	0,00	3.001,77	3.843,81	2.965,72	11.866,75	112.427,72	190.000,00		
DIVIDA ATIVA IPTU	0,00	0,00	0,00	0,00	14.500,20	15.457,31	11.759,96	13.397,31	15.310,28	14.461,48	25.331,48	0,00	110.218,02	160.000,00		
Dedução de Receitas (II)	347.625,48	418.779,98	285.028,70	359.158,00	401.501,88	342.825,27	256.291,97	282.945,35	247.290,03	285.387,72	355.006,22	401.256,42	3.963.097,02	5.060.000,00		
Dedução FUNDEB	347.625,48	418.779,98	285.028,70	359.158,00	401.501,88	342.825,27	256.291,97	282.945,35	247.290,03	285.387,72	355.006,22	401.256,42	3.963.097,02	0,00		
Receita Corrente Líquida (III)-(II)	8.750.216,42	6.327.094,17	8.956.860,61	8.012.212,06	7.745.104,61	7.040.270,45	6.247.223,67	7.322.233,18	7.412.133,51	8.057.713,08	7.851.136,09	11.130.021,32	94.852.219,17	89.269.000,00		


WALTER RAMOS DE ARAÚJO JUNIOR
PREFEITO


FPM - FINANÇAS PÚBLICAS MUNICIPAIS S/S LTDA
Contador - CRC 017424-04

ANTONIO CLEITON B. PINHEIRO
SECRETÁRIO DE FINANÇAS

REO - Anexo IX (LRF, Art. 52, inciso I, alíneas "a" e "b" do inciso II e §1º)
RREO - Anexo IX (LRF, art. 53, inciso V)

PODER/ÓRGÃO	RESTOS A PAGAR PROCESSADOS					RESTOS A PAGAR NÃO PROCESSADOS				
	Inscritos		Cancelados	Pagos	A Pagar	Inscritos		Cancelados	Pagos	A Pagar
	Em Exercícios Anteriores	Em 31 de Dezembro de 2011				Em Exercícios Anteriores	Em 31 de Dezembro de 2011			
RESTOS A PAGAR POR CANCELAMENTO INTRA-ORÇAMENTAR	0,00	0,00	1.170,00	190.641,21	-189.471,21	0,00	0,00	0,00	0,00	0,00
EXECUTIVO	0,00	0,00	0,00	0,00	0,00	0,00	0,00	0,00	0,00	0,00
SECRETARIA MUNICIPAL DA DEFESA PATRIMONIAL E CIDADANIA	0,00	0,00	2.395,40	148.000,03	-145.604,63	0,00	0,00	0,00	0,00	-14.156,10
SECRETARIA MUNICIPAL DO MEIO AMBIENTE	0,00	0,00	0,00	6.466,00	-6.466,00	0,00	0,00	0,00	0,00	-151.448,50
GABINETE DO PREFEITO	0,00	0,00	0,00	6.945,00	-6.945,00	0,00	0,00	0,00	0,00	0,00
SECRETARIA MUNICIPAL DE ADMINISTRACAO	0,00	0,00	0,00	0,00	0,00	0,00	0,00	0,00	0,00	0,00
SECRETARIA MUNICIPAL DE FINANÇAS	0,00	0,00	0,00	0,00	0,00	0,00	0,00	0,00	0,00	0,00
SECRETARIA MUNICIPAL DE PLANEJAMENTO	0,00	0,00	0,00	0,00	0,00	0,00	0,00	0,00	0,00	0,00
SECRETARIA MUNICIPAL DE INFRAESTRUTURA E DENSENV URBANO	0,00	0,00	0,00	222.220,28	-222.220,28	0,00	0,00	0,00	0,00	493.594,48
SECRETARIA MUNICIPAL DE DESENV.ECONOMICO	0,00	0,00	0,00	495,00	-495,00	0,00	0,00	0,00	0,00	7.691,20
SECRETARIA MUNICIPAL DA JUVENTUDE, ESPORTE E CULTURA	0,00	0,00	6.950,00	5.571,00	1.379,00	0,00	0,00	154.788,00	30.166,50	-184.954,50
SECRETARIA MUNICIPAL DE AGRICULTURA E RECURSOS HIDRICOS	0,00	0,00	0,00	11.413,68	-11.413,68	0,00	0,00	0,00	0,00	0,00
SECRETARIA MUNICIPAL DE TURISMO	0,00	0,00	0,00	209.930,00	-209.930,00	0,00	0,00	0,00	0,00	0,00
RESERVA DE CONTINGENCIA	0,00	0,00	0,00	0,00	0,00	0,00	0,00	0,00	0,00	0,00
FUNDO MUNICIPAL DE SAUDE	0,00	0,00	11.409,00	1.701.641,95	-1.690.232,95	0,00	0,00	12,80	0,00	-12,80
FUNDO MUNICIPAL DE DEFESA DA CRIANCA E ADOLESCENTE	0,00	0,00	0,00	0,00	0,00	0,00	0,00	0,00	0,00	0,00
FUNDO MUNICIPAL DE PREVIDENCIA SOCIAL	0,00	0,00	0,00	0,00	0,00	0,00	0,00	0,00	0,00	0,00
FUNDO MUNICIPAL DE EDUCACAO BASICA / FUNDEB	0,00	0,00	0,00	0,00	0,00	0,00	0,00	214.300,57	15.590,00	-229.890,57
FUNDO MUNICIPAL DE EDUCACAO	0,00	0,00	0,00	0,00	0,00	0,00	0,00	2.937.319,09	874.886,04	-3.812.205,13
FUNDO MUNICIPAL DE ASSISTENCIA SOCIAL	0,00	0,00	2.185,40	86.588,52	-84.403,12	0,00	0,00	0,00	19,66	-19,66
LEGISLATIVO	0,00	0,00	0,00	0,00	0,00	0,00	0,00	0,00	0,00	0,00
CAMARA MUNICIPAL DE SAO GONCALO DO AMARANTE	0,00	0,00	0,00	0,00	0,00	0,00	0,00	0,00	0,00	0,00

João Ednaldo Alves de Sousa
Contador - CRC/CE Nº 017424/O-4
CPF: 864.801.893-53

Secretaria de Planejamento
Carla Cristina B. Pinheiro
CPF: 603.016.708-87

RESTOS A PAGAR POR CANCELAMENTO INTRA-ORÇAMENTAR
SECRETARIA MUNICIPAL DA DEFESA PATRIMONIAL E CIDADANIA
Executivo
Valter Ramos
CPF: 282.640.354-00


PREFEITURA MUNICIPAL DE SÃO GONÇALO DO AMARANTE
Relatório Resumido de Execução Orçamentária
Demonstrativo das Receitas e Despesas Previdenciárias do Regime Próprio de Previdência dos Servidores
Orçamento da Seguridade Social


Período: Janeiro a Dezembro de 2012/Bimestre: Novembro e Dezembro

R\$ 1,00

Receitas	Previsão Inicial	Previsão Atualizada	Receitas Realizadas		Até o Bimestre 2011
			No Bimestre	Até o Bimestre 2012	
Receitas Previdenciárias (Exceto Intra-Orçamentárias) (I)	1.800.000,00	1.800.000,00	965.468,63	4.065.721,44	328.732,97
Receitas Correntes	0,00	0,00	683.032,15	1.565.005,67	0,00
Receitas de Contribuições	0,00	0,00	683.032,15	1.565.005,67	0,00
Contribuições Sociais	1.800.000,00	1.800.000,00	282.436,48	2.500.715,77	328.732,97
Receita Patrimonial	1.800.000,00	1.800.000,00	282.436,48	2.500.715,77	328.732,97
Receita de Valores Mobiliários					
(-) Deduções da Receita					
Receitas Previdenciárias (Intra-Orçamentárias) (II)	0,00	0,00	0,00	0,00	0,00
Receitas Intra-Orçamentárias	1.800.000,00	1.800.000,00	965.468,63	4.065.721,44	328.732,97
Total das Receitas Previdenciárias - RPPS (III) = (I + II)	1.800.000,00	1.800.000,00	965.468,63	4.065.721,44	328.732,97
Despesas	Dotação Inicial	Dotação Atualizada	No Bimestre	Até o Bimestre 2012	Até o Bimestre 2011
Despesas Previdenciárias (Exceto Intra-Orçamentárias) (IV)	1.616.000,00	1.734.617,72	403.874,91	1.626.889,90	23.021.156,79
Previdência Social	1.602.000,00	1.720.617,72	403.874,91	1.620.985,12	18.337.220,62
DESPESAS CORRENTES	14.000,00	14.000,00	0,00	5.904,78	4.683.936,17
DESPESAS DE CAPITAL					
Despesas Previdenciárias (Intra-Orçamentárias) (V)	0,00	0,00	0,00	0,00	0,00
Despesas Intra-Orçamentárias	1.616.000,00	1.734.617,72	403.874,91	1.626.889,90	23.021.156,79
Total das Despesas Previdenciárias - RPPS (VI) = (IV + V)	1.616.000,00	1.734.617,72	403.874,91	1.626.889,90	23.021.156,79
Resultado Previdenciário - RPPS (VII) = (III) - (VI)	184.000,00	65.382,28	561.593,72	2.438.831,54	-22.692.423,82


Walter Ramos de Araújo Júnior
Prefeito
CPF: 203.640.323 - 91


José Eduardo Alves de Sousa
Contador - CRC/CE Nº 0174240-4
CPF: 864.801.893-53


Antonio B. Pinheiro
Secretário de Finanças
CPF: 698.016.788-87

PREFEITURA MUNICIPAL DE SÃO GONÇALO DO AMARANTE
 Relatório Resumido de Execução Orçamentária
Demonstrativo das Receitas e Despesas Previdenciárias do Regime Próprio de Previdência dos Servidores
 Orçamento da Seguridade Social

Período: Janeiro a Dezembro de 2012/Bimestre: Novembro e Dezembro

RREO - Anexo V (LRF, Art. 53, inciso II)

R\$ 1,00

Aportes de Recursos para o Regime Próprio de Previdência do Servidor	Previsão Inicial	Previsão Atualizada	Receitas Realizadas		Até o Bimestre 2011
			No Bimestre	Até o Bimestre 2012	
---	---	---	---	---	---
Reserva Orçamentária do RPPS					
Valor					0,00
Bens e Direitos do RPPS					
	Novembro		2012	Período de Referência	2011
Caixa		0,00			0,00
Banco		22.350.340,48	23.100.326,77		0,00
Investimentos	---		---		---
Outros Bens e Direitos	---		---		---
Receitas Intra-Orçamentárias					
	Previsão Inicial	Previsão Atualizada	No Bimestre	Receitas Realizadas Até o Bimestre 2012	Até o Bimestre 2011
(-) Deduções da Receita	0,00		0,00		
Total das Receitas Previdenciárias Intra-Orçamentárias		0,00	0,00	0,00	0,00
Despesas Intra-Orçamentárias					
	Dotação Inicial	Dotação Atualizada	No Bimestre	Despesas Liquidadas Até o Bimestre 2012	Até o Bimestre 2011
Total das Despesas Previdenciárias Intra-Orçamentárias	0,00	0,00	0,00	0,00	0,00

Walter Rodrigues Araújo Júnior
 Prefeito Municipal
 CPF: 204.640.323-81

José Edvaldo Alves de Sousa
 Comandante do CCCE Nº 0174240-4
 CPF: 864.801.893-53


Antonio Clayton B. Pinheiro
 Secretário de Finanças
 CPF: 692.016.708-87

PREFEITURA MUNICIPAL DE SÃO GONÇALO DO AMARANTE
Relatório Resumido de Execução Orçamentária
Demonstrativo das Receitas e Despesas Previdenciárias do Regime Próprio de Previdência dos Servidores
Orçamento da Seguridade Social


Período: Janeiro a Dezembro de 2012/Bimestre: Novembro e Dezembro

RREO - Anexo V (LRF, Art. 53, inciso II)

R\$ 1,00


WALTER RAMOS DE ARAÚJO JUNIOR
PREFEITO


FPM - FINANÇAS PÚBLICAS MUNICIPAIS S/S LTDA
Contador - CRC 017424-04


ANTONIO CLEON B. PINHEIRO
SECRETARIO DE FINANÇAS

PREFEITURA MUNICIPAL DE SÃO GONÇALO DO AMARANTE
Relatório Resumido de Execução Orçamentária
Demonstrativo do Resultado Nominal
Orçamento Fiscal e da Seguridade Social
Período: Janeiro a Dezembro / Bimestre: Novembro a Dezembro de 2012

RREO - Anexo VI (LRF, Art. 53, inciso III)

R\$ 1,00


DÍVIDA FISCAL LÍQUIDA	SALDO		
	Em 31/Dez/2011 (a)	Em Outubro (b)	Em Dezembro (c)
DÍVIDA CONSOLIDADA (I)	2.095.837,83	1.245.463,70	869.216,33
DEDUÇÕES (II)			
Disponibilidade de Caixa Bruta	3.311.757,95	4.150.656,49	2.287.576,22
Demais Haveres Financeiros			
(-) Restos a Pagar Processados (Exceto Precatórios)	0,00	-2.020.966,91	-2.357.840,72
DÍVIDA CONSOLIDADA LÍQUIDA (III) = (I - II)	-1.215.920,12	-4.926.159,70	-3.776.200,61
RECEITAS DE PRIVATIZAÇÕES (IV)			
PASSIVOS RECONHECIDOS (V)			
DÍVIDA FISCAL LÍQUIDA (VI) = (III + IV - V)	-1.215.920,12	-4.926.159,70	-3.776.200,61

RESULTADO NOMINAL	PERÍODO DE REFERÊNCIA	
	No Bimestre (c-b)	Até o Bimestre (c-a)
DÍVIDA CONSOLIDADA (I)	1.149.959,09	-2.560.280,49

DISCRIMINAÇÃO DA META FISCAL	VALOR CORRENTE
META DE RESULTADO NOMINAL FIXADA NO ANEXO DE METAS FISCAIS DA LDO PARA O EXERCÍCIO DE REFERÊNCIA	0,00

REGIME PREVIDENCIÁRIO

DÍVIDA FISCAL LÍQUIDA PREVIDENCIÁRIA	SALDO		
	Em 31/Dez/2011	Em Outubro	Em Dezembro
DÍVIDA CONSOLIDADA PREVIDENCIÁRIA (VII)	0,00	0,00	0,00
Passivo Atuarial			
Demais Dívidas			
DEDUÇÕES (II)			
Disponibilidade de Caixa Bruta	17.855.424,91	22.104.389,88	23.100.326,77
Investimentos			
Demais Haveres Financeiros			
(-) Restos a Pagar Processados	0,00	0,00	0,00
DÍVIDA CONSOLIDADA LÍQUIDA (VIII)	-17.855.424,91	-22.104.389,88	-23.100.326,77
PREVIDENCIÁRIA (IX) = (VII - VIII)			
PASSIVOS RECONHECIDOS (X)			
DÍVIDA FISCAL LÍQUIDA PREVIDENCIÁRIA (XI)=(IX-X)	-17.855.424,91	-22.104.389,88	-23.100.326,77


Walteir
CPF: 000.000.000-00



José Edna
Contador - CRZ/CE Nº 017424/O-4
CPF: 864.801.893-53


Antonio Cleiton B. Pinheiro
Secretaria de Finanças
CPF: 693.016.708-87

PREFEITURA MUNICIPAL DE SÃO GONÇALO DO AMARANTE
Relatório Resumido de Execução Orçamentária
Demonstrativo do Resultado Nominal
Orçamento Fiscal e da Seguridade Social
Período: Janeiro a Dezembro / Bimestre: Novembro a Dezembro de 2012

RREO - Anexo VI (LRF, Art. 53, inciso III)

R\$ 1,00



WALTER RAMOS DE ARAÚJO JÚNIOR
PREFEITO



FPM - FINANÇAS PÚBLICAS MUNICIPAIS S/S LTDA
Contador - CRC 017424-04



ANTONIO CHETTON B. PINHEIRO
SECRETÁRIO DE FINANÇAS

PREFEITURA MUNICIPAL DE SÃO GONÇALO DO AMARANTE

Relatório Resumido de Execução Orçamentária

Demonstrativo do Resultado Primário

Orçamento Fiscal e da Seguridade Social

Período: Janeiro a Dezembro de 2012/Bimestre: Novembro e Dezembro

RREO - Anexo VII (LRF, Art. 53, inciso III)

R\$ 1.00

Receitas	Previsão Atualizada	Receitas Realizadas		
		No Bimestre	Até Bimestre 2012	Até Bimestre 2011
Receitas Primárias Correntes (I)	89.240.000,00	18.981.157,41	98.059.053,55	18.877.081,54
Receitas Tributárias	27.750.000,00	5.951.909,66	31.153.865,75	6.632.386,74
Receitas de Contribuições	5.712.000,00	1.064.812,21	4.428.877,44	1.202.690,96
Receitas Previdenciárias	5.712.000,00	1.064.812,21	4.428.877,44	1.202.690,96
Outras Receitas de Contribuições	0,00	0,00	0,00	0,00
Receita Patrimonial Líquida	2.072.000,00	500.060,36	2.962.172,68	382.652,42
Receita Patrimonial	2.072.000,00	500.060,36	2.962.172,68	382.652,42
(-) Aplicações Financeiras	(0,00)	(0,00)	(0,00)	(0,00)
Receita de Serviços	25.000,00	0,00	0,00	0,00
Transferências Correntes	52.241.000,00	11.424.211,23	59.291.441,94	10.603.032,62
Convênios	4.550.000,00	89.068,72	89.068,72	197.693,75
Outras Transferências Correntes	52.785.000,00	12.091.405,15	59.958.635,86	10.405.338,87
Demais Receitas Correntes	1.440.000,00	40.163,95	222.695,74	56.318,80
Dívida Ativa	1.165.000,00	25.331,48	110.218,02	28.167,51
Diversas Receitas Correntes	275.000,00	14.832,47	112.477,72	28.151,29
Receitas de Capital (II)	7.865.000,00	0,00	517.432,18	482.047,18
Operações de Crédito (III)	0,00	0,00	0,00	0,00
Amortização de Empréstimos (IV)	0,00	0,00	0,00	0,00
Alienação de Bens (V)	15.000,00	0,00	0,00	0,00
Transferências de Capital	7.850.000,00	0,00	517.432,18	482.047,18
Convênios	7.850.000,00	0,00	517.432,18	482.047,18
Outras Transferências de Capital	0,00	0,00	0,00	0,00
Outras Receitas de Capital	0,00	0,00	0,00	0,00
Receitas Primárias de Capital (VI) = (II - III - IV - V)	7.850.000,00	0,00	517.432,18	482.047,18
Receita Primária Total (VII) = (I + VI)	97.090.000,00	18.981.157,41	98.576.485,73	19.359.128,72

Despesas	Dotação Atualizada	Despesas Liquidadas		
		No Bimestre	Até Bimestre 2012	Até Bimestre 2011
Despesas Correntes (VIII)	90.680.711,31	16.049.213,31	81.894.229,21	18.821.484,13
Pessoal e Encargos Sociais	55.352.554,53	9.555.318,99	52.214.723,43	10.919.013,06
Juros e Encargos da Dívida (IX)	35.000,00	0,00	0,00	0,00
Outras Despesas Correntes	35.293.156,78	6.493.894,32	29.679.505,78	7.902.471,07
Despesas Primárias Correntes (X) = (VIII - IX)	90.645.711,31	16.049.213,31	81.894.229,21	18.821.484,13
Despesas Capital (XI)	8.008.288,69	1.726.202,60	6.141.688,60	5.030.720,78
Investimentos	6.729.140,88	1.349.955,23	4.915.067,10	4.683.936,17
Inversões Financeiras	27.000,00	0,00	0,00	0,00
Concessão de Empréstimos (XII)	0,00	0,00	0,00	0,00
Aquisição de Título de Capital já Integralizado (XIII)	0,00	0,00	0,00	0,00
Demais Inversões Financeiras	27.000,00	0,00	0,00	0,00
Amortização da Dívida (XIV)	1.252.147,81	376.247,37	1.226.621,50	346.784,61
Despesas Primárias de Capital (XV) = (XI - XII - XIII - XIV)	6.756.140,88	1.349.955,23	4.915.067,10	4.683.936,17
Reserva de Contingência (XVI)	50.000,00	---	---	---
Reserva do RPPS (XVII)	0,00	---	---	---
Despesa Primária Total (XVIII) = (X + XV + XVI + XVII)	97.451.852,19	17.399.168,54	86.809.296,31	23.505.420,30
Resultado Primário (XIX) = (VII - XVIII)	-361.852,19	1.581.988,87	11.767.189,42	-4.146.291,58
Saldo de Exercício Anteriores	---	---	---	---

Discriminação da Meta Fiscal	Valor Corrente
Meta de Resultado Primário Fixada no Anexo de Metas Fiscais da LDO para o Exercício de Referência	0,00


Walter Ramos de Araújo Júnior
 Prefeito
 CPF: 203.840.323 - 91


José Eduardo Alves de Sousa
 Contador - CRC/CE Nº 017424/O-4
 CPF: 864.801.893-53


Antonio Cleiton B. Pinheiro
 Secretário de Finanças
 CPF: 693.016.708-87

PREFEITURA MUNICIPAL DE SÃO GONÇALO DO AMARANTE
Relatório Resumido de Execução Orçamentária
Demonstrativo do Resultado Primário
Orçamento Fiscal e da Seguridade Social
Período: Janeiro a Dezembro de 2012/Bimestre: Novembro e Dezembro

RREO - Anexo VII (LRF, Art. 53, inciso III)

R\$ 1,00



WALTER RAMOS DE ARAUJO JÚNIOR
PREFEITO



FPM - FINANÇAS PÚBLICAS MUNICIPAIS S/S LTDA
Contador - CRC 017424-04



ANTONIO CLEITON B. PINHEIRO
SECRETARIO DE FINANÇAS

PREFEITURA MUNICIPAL DE SÃO GONÇALO DO AMARANTE
Relatório Resumido da Execução Orçamentária
Demonstrativo das Receitas e Despesas com Manutenção e Desenvolvimento do Ensino - MDE
Orçamentos Fiscal e da Seguridade Social
Período: Janeiro a Dezembro de 2012/Bimestre: Novembro e Dezembro

RREO - ANEXO X (LDB art. 72)


R\$ 1,00

RECEITAS DO ENSINO					
RECEITA RESULTANTE DE IMPOSTOS (caput do art. 212 da Constituição)	PREVISÃO INICIAL	PREVISÃO ATUALIZADA	RECEITAS REALIZADAS		
			No Bimestre	Até o Bimestre	%
1 - RECEITAS DE IMPOSTOS	27.816.000,00	27.816.000,00	5.887.501,99	31.038.041,93	111,58
Imposto sobre a Propriedade Predial e Territorial Urbana	180.000,00	180.000,00	78.800,87	165.034,78	91,68
IRRF SOBRE GASTOS COM PESSOAL	1.150.000,00	1.150.000,00	385.615,64	1.442.997,94	125,47
Imposto de Renda RETido nas Fontes sobre Outros Rendimentos	460.000,00	460.000,00	40.980,63	169.322,98	36,80
Imposto sobre Transmissão "Inter Vivos" de Bens Imóveis e de Direitos Reais sobre Imc	300.000,00	300.000,00	53.841,70	738.039,68	246,01
ISSQN MUNICIPAL	25.316.000,00	25.316.000,00	5.253.847,44	28.210.960,65	111,43
COTA PARTE DO SIMPLES NACIONAL - ISS	250.000,00	250.000,00	49.084,23	201.467,88	80,58
Receita da Dívida Ativa - IPTU	160.000,00	160.000,00	25.331,48	110.218,02	68,88
2 - RECEITAS DE TRANSFERÊNCIAS CONSTITUCIONAIS LEGAIS	25.500.000,00	25.500.000,00	5.901.818,11	27.946.582,99	109,59
Cota-Parte do Fundo de Participação dos Municípios	19.800.000,00	19.800.000,00	4.638.121,85	20.593.095,54	104,00
Cota-Parte do Imposto Sobre a Propriedade Territorial Rural	50.000,00	50.000,00	5.961,63	33.060,68	66,12
Cota-Parte do Imposto Sobre Produtos Industrializados - Estados Exportadores de Proc	30.000,00	30.000,00	5.986,45	28.767,21	95,89
Transferência Financeira do ICMS - Desoneração - L.C. Nº 87/96	20.000,00	20.000,00	3.100,00	27.900,00	139,50
Cota-Parte do ICMS	5.000.000,00	5.000.000,00	1.228.458,32	6.719.746,29	134,39
Cota-Parte do IPVA	600.000,00	600.000,00	20.189,86	544.013,27	90,66
3 - TOTAL DAS RECEITAS DE IMPOSTOS (1 + 2)	53.316.000,00	53.316.000,00	11.789.320,10	58.984.624,92	0,00

RECEITAS ADICIONAIS PARA FINANCIAMENTO DO ENSINO	PREVISÃO INICIAL	PREVISÃO ATUALIZADA	RECEITAS REALIZADAS		
			No Bimestre	Até o Bimestre	%
4 - RECEITAS DA APLICAÇÃO FINANCEIRA DE OUTROS RECURSOS VINCULADOS /	0,00	0,00	0,00	0,00	0,00
5 - RECEITA DE TRANSFERÊNCIAS DO FNDE	2.095.000,00	2.095.000,00	424.880,28	2.166.922,42	103,43
Transferências do Salário-Educação	600.000,00	600.000,00	133.556,84	798.282,80	133,04
Transferências Diretas do FNDE referentes ao Programa Dinheiro - Direto na Escola - F	15.000,00	15.000,00	0,00	17.598,00	117,32
Transferências Diretas do FNDE referentes ao Programa Nacional de Alimentação Escc	600.000,00	600.000,00	199.908,00	859.692,00	143,28
Transferências Diretas do FNDE referentes ao Programa Nacional de Apoio ao Transpc	880.000,00	880.000,00	91.415,44	491.349,62	55,83
6 - RECEITA DE TRANSFERÊNCIA DE CONVÊNIOS	1.530.000,00	1.530.000,00	89.068,72	89.068,72	5,82
Transferências de Convênios da União Destinadas a Programas de Educação	1.170.000,00	1.170.000,00	71.068,72	71.068,72	6,07
Transferências de Convênio dos Estados para o Sistema Único de SUS	360.000,00	360.000,00	18.000,00	18.000,00	5,00
7 - RECEITA DE OPERAÇÕES DE CRÉDITO	0,00	0,00	0,00	0,00	0,00
8 - OUTRAS RECEITAS PARA FINANCIAMENTO DO ENSINO	0,00	0,00	0,00	0,00	0,00
9 - TOTAL DAS RECEITAS PARA FINANCIAMENTO DO ENSINO (4 + 5 + 6 + 7 + 8)	3.625.000,00	3.625.000,00	513.949,00	2.255.991,14	62,23

FUNDEB					
RECEITA RESULTANTE DE IMPOSTOS (caput do art. 212 da Constituição)	PREVISÃO INICIAL	PREVISÃO ATUALIZADA	RECEITAS REALIZADAS		
			No Bimestre	Até o Bimestre	%
10 - RECEITAS DESTINADAS AO FUNDEB	4.980.000,00	4.980.000,00	756.262,64	3.963.097,02	79,58
Dedução FUNDEB - <FPM>	3.960.000,00	3.960.000,00	752.633,08	3.943.627,54	99,58
Dedução FUNDEB - <ITR>	10.000,00	10.000,00	1.192,29	6.612,01	66,12
Dedução FUNDEB - <IPI>	6.000,00	6.000,00	1.197,27	5.417,47	90,29
Dedução FUNDEB - <LC 87/96>	4.000,00	4.000,00	620,00	5.580,00	139,50
Dedução FUNDEB - <ICMS>	1.000.000,00	1.000.000,00	620,00	1.860,00	0,18
11 - RECEITAS RECEBIDAS PELO FUNDEB	8.230.000,00	18.230.000,00	4.075.907,86	20.774.785,51	113,95
11.1 - Complementação da União ao FUNDEB	5.500.000,00	5.500.000,00	861.229,06	4.988.222,16	90,69
11.2 - Transferências de Recursos do FUNDEB	12.700.000,00	12.700.000,00	3.211.098,25	15.728.528,35	123,84
11.3 - Receita de Aplicação Financeira dos Recursos do FUNDEB	30.000,00	30.000,00	3.580,55	58.035,00	193,45
12 - RESULTADOS DAS TRANFERÊNCIAS DO FUNDEB (11 - 10)	13.250.000,00	13.250.000,00	3.319.645,22	16.811.688,49	126,88


Walter Ramos de Araújo Júnior
Prefeito
CPF: 203.640.323 - 91


Antonio Cleiton P. Pinheiro
Secretário de Finanças
CPF: 693.816.708-87
Contador - CFC/CE Nº 01/424/O-4
CPF: 864.801.893-53

PREFEITURA MUNICIPAL DE SÃO GONÇALO DO AMARANTE
Relatório Resumido da Execução Orçamentária
Demonstrativo das Receitas e Despesas com Manutenção e Desenvolvimento do Ensino - MDE
Orçamentos Fiscal e da Seguridade Social
Período: Janeiro a Dezembro de 2012/Bimestre: Novembro e Dezembro

RREO - ANEXO X (LDB art. 72)

R\$ 1,00

FUNDEB				
RECEITA RESULTANTE DE IMPOSTOS (caput do art. 212 da Constituição)	PREVISÃO INICIAL	PREVISÃO ATUALIZADA	RECEITAS REALIZADAS	
			No Bimestre	Até o Bimestre
Acréscimo Resultante das Transferências do FUNDEB				


 WALTER RAMOS DE ARAÚJO JÚNIOR
 PREFEITO


 FPM - FINANÇAS PÚBLICAS MUNICIPAIS S/S LTDA
 Contador - CRC 017424-04


 ANTONIO CLEITON B. PINHEIRO
 SECRETÁRIO DE FINANÇAS

PREFEITURA MUNICIPAL DE SÃO GONÇALO DO AMARANTE
Relatório Resumido da Execução Orçamentária
Demonstrativo das Receitas e Despesas com Manutenção e Desenvolvimento do Ensino - MDE
Orçamentos Fiscal e da Seguridade Social

Período: Janeiro a Dezembro de 2012/Bimestre: Novembro e Dezembro

PREO - ANEXO X (LDB art. 72)

R\$ 1,00

DESPESAS DO FUNDEB	DOTAÇÃO INICIAL	DOTAÇÃO ATUALIZADA	DESPESAS LIQUIDADAS		
			No Bimestre	Até o Bimestre	%
13 - PAGAMENTO DOS PROFISSIONAIS DO MAGISTÉRIO	21.311.000,00	24.965.840,11	2.534.257,96	13.180.543,55	52,79
13.1 - Com Educação Infantil	35.000,00	35.000,00	0,00	0,00	0,00
13.2 - Com Ensino Fundamental	21.276.000,00	24.930.840,11	2.534.257,96	13.180.543,55	52,86
14 - OUTRAS DESPESAS	21.311.000,00	24.965.840,11	650.542,84	4.983.102,64	9,97
14.1 - Com Educação Infantil	35.000,00	35.000,00	0,00	0,00	0,00
14.2 - Com Ensino Fundamental	21.276.000,00	24.930.840,11	650.542,84	4.983.102,64	19,98
15 - TOTAL DAS DESPESAS DO FUNDEB (13 + 14)	42.622.000,00	49.931.680,22	3.184.800,80	18.163.646,19	36,37

DEDUÇÕES PARA FINS DE LIMITE DO FUNDEB PARA PAGAMENTO DOS PROFISSIONAIS DO MAGISTÉRIO	VALOR
16 - RESTOS A PAGAR INSCRITOS NO EXERCÍCIO SEM DISPONIBILIDADE FINANCEIRA DE RECURSOS DO FUNDEB	2.764.151,10
17 - DESPESAS CUSTEADAS COM O SUPERÁVIT FINANCEIRO DO EXERCÍCIO ANTERIOR DO FUNDEB	0,00
18 - TOTAL DAS DEDUÇÕES CONSIDERADAS PARA FINS DE LIMITE DO FUNDEB (16 + 17)	2.764.151,10
19 - MÍNIMO DE 60% NA REMUNERAÇÃO DO MAGISTÉRIO COM EDUCAÇÃO INFANTIL E ENSINO FUNDAMENTAL ((13 - 18) / (11) x 100) %	50,13

CONTROLE DA UTILIZAÇÃO DE RECURSOS NO EXERCÍCIO SUBSEQUENTE	VALOR
20 - RECURSOS RECEBIDOS DO FUNDEB EM [EXERCÍCIO_ ANTERIOR] QUE NÃO FORAM UTILIZADOS	0,00
21 - DESPESAS CUSTEADAS COM O SALDO DO ITEM 20 ATÉ O 1º TRIMESTRE DE [EXERCÍCIO]	0,00

MANUTENÇÃO E DESENVOLVIMENTO DO ENSINO - DESPESAS CUSTEADAS COM A RECEITA RESULTANTE DE IMPOSTOS E RECURSOS DO FUNDEB

RECEITAS COM AÇÕES TÍPICAS DE MDE	PREVISÃO INICIAL	PREVISÃO ATUALIZADA	RECEITAS REALIZADAS		
			No Bimestre	Até o Bimestre	%
22 - IMPOSTOS E TRANSFERÊNCIAS DESTINADAS À MDE (25% de 3)	13.329.000,00	13.329.000,00	2.947.330,02	14.746.156,23	110,63

DESPESAS COM AÇÕES TÍPICAS DE MDE	DOTAÇÃO INICIAL	DOTAÇÃO ATUALIZADA	DESPESAS LIQUIDADAS		
			No Bimestre	Até o Bimestre	%
23 - EDUCAÇÃO INFANTIL	35.000,00	35.000,00	0,00	0,00	0,00
24 - ENSINO FUNDAMENTAL	21.276.000,00	24.930.840,11	4.304.692,25	22.557.783,33	90,48
25 - ENSINO MÉDIO	475.000,00	475.000,00	0,00	0,00	0,00
26 - ENSINO SUPERIOR	0,00	0,00	0,00	0,00	0,00
27 - ENSINO PROFISSIONAL NÃO INTEGRADO AO ENSINO REGULAR	0,00	0,00	0,00	0,00	0,00
28 - OUTRAS	7.580.500,00	12.577.892,96	2.765.747,49	10.987.963,29	87,35
29 - TOTAL DAS DESPESAS COM AÇÕES TÍPICAS DE MDE (23 + 24 + 25 + 26 + 27 + 28)	29.366.500,00	38.018.733,07	7.070.439,74	33.545.746,62	88,23


DEDUÇÕES CONSIDERADAS PARA FINS DE LIMITE CONSTITUCIONAL	VALOR
30 - RESULTADO LÍQUIDO DAS TRANSFERÊNCIAS DO FUNDEB = (12)	16.811.688,49
31 - DESPESAS CUSTEADAS COM A COMPLEMENTAÇÃO DO FUNDEB NO EXERCÍCIO	0,00
32 - RECEITA DE APLICAÇÃO FINANCEIRA DOS RECURSOS DO FUNDEB ATÉ O BIMESTRE = (50 h)	58.035,00
33 - DESPESAS CUSTEADAS COM O SUPERÁVIT FINANCEIRO, DO EXERCÍCIO ANTERIOR, DO FUNDEB	0,00
34 - DESPESAS CUSTEADAS COM O SUPERÁVIT FINANCEIRO, DO EXERCÍCIO ANTERIOR, DE OUTROS RECURSOS DE IMPOSTOS	0,00
35 - RESTOS A PAGAR INSCRITOS NO EXERCÍCIO ANTERIOR SEM DISPONIBILIDADE FINANCEIRA DE RECURSOS DE IMPOSTOS VINCULADOS AO	0,00
36 - CANCELAMENTO, NO EXERCÍCIO, DE RESTOS A PAGAR INSCRITOS COM DISPONIBILIDADE FINANCEIRA DE RECURSOS DE IMPOSTOS VINCL	0,00
37 - TOTAL DAS DEDUÇÕES CONSIDERADAS PARA FINS DE LIMITE CONSTITUCIONAL (30 + 31 + 32 + 33 + 34 + 35 + 36)	16.869.723,49
38 - TOTAL DAS DESPESAS PARA FINS DE LIMITE (29 - 37)	16.676.023,13
39 - MÍNIMO DE 25% DAS RECEITAS RESULTANTE DE IMPOSTOS EM MDE ((38 / 3) * 100)	28,27

OUTRAS INFORMAÇÕES PARA CONTROLE

OUTRAS DESPESAS CUSTEADAS COM RECEITAS ADICIONAIS PARA FINANCIAMENTO DO ENSINO	DOTAÇÃO INICIAL	DOTAÇÃO ATUALIZADA	DESPESAS LIQUIDADAS		
			No Bimestre	Até o Bimestre	%
40 - DESPESAS CUSTEADAS COM A APLICAÇÃO FINANCEIRA DE OUTROS RECURSOS	0,00	0,00	0,00	0,00	0,00
41 - DESPESAS CUSTEADAS COM A CONTRIBUIÇÃO SOCIAL DO SALÁRIO-EDUCAÇÃO	0,00	0,00	0,00	0,00	0,00


Walter Ramos de Araújo Júnior
P. sfajir


José Ednaldo Alves de Sousa
Contador - CFC Nº 017424/O-4
CPF: 864.801.893-53


Antonio Carlos B. Pinheiro
Secretário de Finanças
CPF: 693.016.708-87

PREFEITURA MUNICIPAL DE SÃO GONÇALO DO AMARANTE
Relatório Resumido da Execução Orçamentária
Demonstrativo das Receitas e Despesas com Manutenção e Desenvolvimento do Ensino - MDE
Orçamentos Fiscal e da Seguridade Social

Período: Janeiro a Dezembro de 2012/Bimestre: Novembro e Dezembro


RREO - ANEXO X (LDB, art. 72)

R\$ 1,00

OUTRAS INFORMAÇÕES PARA CONTROLE

OUTRAS DESPESAS CUSTEADAS COM RECEITAS ADICIONAIS PARA FINANCIAMENTO DO ENSINO	DOTAÇÃO INICIAL	DOTAÇÃO ATUALIZADA	DESPESAS LIQUIDADAS		
			No Bimestre	Até o Bimestre	%
42 - DESPESAS CUSTEADAS COM A OPERAÇÕES DE CRÉDITO	0,00	0,00	0,00	0,00	0,00
43 - DESPESAS CUSTEADAS COM OUTRAS RECEITAS PARA FINANCIAMENTO DO I	0,00	0,00	0,00	0,00	0,00
44 - TOTAL DAS OUTRAS DESPESAS CUSTEADAS COM RECEITAS ADICIONAIS PAI	0,00	0,00	0,00	0,00	0,00
45 - TOTAL GERAL DAS DESPESAS (29 + 44)	0,00	0,00	0,00	0,00	0,00
RESTOS A PAGAR INSCRITOS COM DISPONIBILIDADE FINANCEIRA DE RECURSOS DE IMPOSTOS VINCULADOS AO ENSINO	SALDO ATÉ O BIMESTRE		CANCELADOS EM 2012 (g)		
46 - RESTOS A PAGAR DE DESPESAS COM FUNDEB		0,00			0,00
FLUXO FINANCEIRO DOS RECURSOS			VALOR		
			FUNDEB (h)	FUNDEF	
47 - SALDO FINANCEIRO EM 31 DE DEZEMBRO DE [EXERCÍCIO_ ANTERIOR]			609.176,45	0,00	
48 - (+) INGRESSO DE RECURSOS ATÉ O BIMESTRE			20.761.483,17	0,00	
49 - (-) PAGAMENTOS EFETUADOS ATÉ O BIMESTRE			7.496.369,40	0,00	
50 - (+) RECEITA DE APLICAÇÃO FINANCEIRA DOS RECURSOS ATÉ O BIMESTRE			58.035,00	0,00	
51 - (=) SALDO FINANCEIRO NO EXERCÍCIO ATUAL			13.323.148,77	0,00	
52 - SALDO ATUAL DAS CONTAS BANCÁRIAS DE VINCULAÇÃO AO FUNDEB 60% e 40% (((47 + 48) - 49) + 50)			13.932.325,22	0,00	


WALTER RAMOS DE ARAÚJO JÚNIOR
PREFEITO


FPM - FINANÇAS PÚBLICAS MUNICIPAIS S/S LTDA
Contador - CRC 017424-04


ANTONIO CLEITON B. PINHEIRO
SECRETARIO DE FINANÇAS

PREFEITURA MUNICIPAL DE SÃO GONÇALO DO AMARANTE
 Relatório Resumido de Execução Orçamentária
Demonstrativo das Receitas de Operações de Crédito e Despesas de Capital
 Orçamento Fiscal e da Seguridade Social
 Período: Janeiro a Dezembro de 2012/Bimestre: Novembro e Dezembro

RREO - Anexo XI (LRF, Art. 52, inciso I, alíneas "a" e "b" do inciso II e §1º)

R\$ 1,00

RECEITAS	PREVISÃO ATUALIZADA (a)	RECEITAS REALIZADAS Até o Bimestre (b)		SALDO NÃO REALIZADO (c) = (a - b)
RECEITAS DE OPERAÇÕES DE CRÉDITO (I)	0,00	0,00		0,00
DESPESAS	DOTAÇÃO ATUALIZADA (d)	DESPESAS EXECUTADAS Até o Bimestre		SALDO NÃO EXECUTADO (g) = (d - (e + f))
		LIQUIDADAS (e)	INSCRITAS EM RESTOS A PAGAR NÃO PROCESSADOS (f)	
DESPESAS DE CAPITAL	17.751.613,23	1.726.202,60	-1.889.381,94	17.914.792,57
DESPESAS DE CAPITAL LÍQUIDA (II)	17.751.613,23	1.726.202,60	-1.889.381,94	17.914.792,57
RESULTADO PARA APURAÇÃO DA REGRA DE OURO (III) = (I - II)	-17.751.613,23	163.179,34		-17.914.792,57


 WALTER RAMOS DE ARAÚJO JÚNIOR
 PREFEITO


 FPM - FINANÇAS PÚBLICAS MUNICIPAIS S/S LTDA
 Contador - CRC 017424-04


 ANTONIO CLEITON B. PINHEIRO
 SECRETÁRIO DE FINANÇAS


PREFEITURA MUNICIPAL DE SÃO GONÇALO DO AMARANTE
Relatório Resumido da Execução Orçamentária
Demonstrativo da Projeção do Regime Próprio de Previdência dos Servidores
Orçamentos da Seguridade Social
Período: Janeiro a Dezembro de 2012/Bimestre: Novembro e Dezembro

RREO - ANEXO XIII (LRF, art. 53, § 1º, inciso II)

R\$ 1,00

EXERCÍCIO	RECEITAS PREVIDENCIÁRIAS (a)	DESPESAS PREVIDENCIÁRIAS (a)	RESULTADO PREVIDENCIÁRIO (c) = (a - b)	SALDO FINANCEIRO DO EXERCÍCIO (d) = ("d" exercício anterior) + (c)
	0,00	0,00	0,00	0,00


WALTER RAMOS DE ARAÚJO JÚNIOR
PREFEITO


FPM - FINANÇAS PÚBLICAS MUNICIPAIS S/S LTDA
Contador - CRC 017424-04


ANTONIO CLEITON B. PINHEIRO
SECRETÁRIO DE FINANÇAS

PREFEITURA MUNICIPAL DE SÃO GONÇALO DO AMARANTE
Relatório Resumido de Execução Orçamentária
Demonstrativo das Receita de Alienação de Ativos e Aplicação dos Recursos
Orçamento Fiscal e da Seguridade Social
Período: Janeiro a Dezembro de 2012/Bimestre: Novembro e Dezembro

RREO - Anexo XIV (LRF, Art. 52, inciso I, alíneas "a" e "b" do inciso II e §1º)

R\$ 1,00

RECEITAS	PREVISÃO ATUALIZADA (a)	RECEITAS REALIZADAS Até o Bimestre (b)		SALDO NÃO REALIZADO (c) = (a - b)
RECEITAS DE CAPITAL - ALIENAÇÃO DE ATIVOS (I)				
Alienação de Bens Móveis	15.000,00	0,00		15.000,00
DESPESAS	DOTAÇÃO ATUALIZADA (d)	DESPESAS EXECUTADAS Até o Bimestre		SALDO NÃO EXECUTADO (g) = (d - (e + f))
		LIQUIDADAS (e)	INSCRITAS EM RESTOS A PAGAR NÃO PROCESSADOS (f)	
APLICAÇÃO DOS RECURSOS DA ALIENAÇÃO DE ATIVOS (II)				
DESPESA DE CAPITAL				
Investimentos	16.531.634,28	0,00	0,00	16.531.634,28
Inversões Financeiras	327.000,00	0,00	0,00	327.000,00
Amortização da Dívida	892.978,95	0,00	0,00	892.978,95
DESPESAS CORRENTES DOS REGIMES DE PREVIDÊNCIA				
Regime Geral da Previdência Social	0,00	0,00	0,00	0,00
Regime Próprio de Previdência dos Servidores	0,00	0,00	0,00	0,00
SALDO FINANCEIRO A APLICAR		2011	2012	SALDO ATUAL
		(h)	(i) = (Ib - (IIe + II f))	(j) = (IIIh + IIIi)
VALOR (III)		0,00	0,00	0,00

Fonte:


WALTER RAMOS DE ARAÚJO JÚNIOR
PREFEITO


FPM - FINANÇAS PÚBLICAS MUNICIPAIS S/S LTDA
Contador - CRC 017424-04


ANTONIO CLEITON B. PINHEIRO
SECRETÁRIO DE FINANÇAS

PREFEITURA MUNICIPAL DE SÃO GONÇALO DO AMARANTE
Relatório Resumido da Execução Orçamentária
Demonstrativo da Receita de Impostos Líquida e das Despesas Próprias com Ações e Serviços Públicos de Saúde
Orçamentos Fiscal e da Seguridade Social
Período: Janeiro a Dezembro de 2012/Bimestre: Novembro e Dezembro

RREO - ANEXO XVI (ADCT, art. 77)

R\$ 1,00

RECEITAS	PREVISÃO INICIAL	PREVISÃO ATUALIZADA	RECEITAS REALIZADAS	
			Até o Semestre	%
RECEITA DE IMPOSTOS LÍQUIDA E TRANSFERÊNCIAS CONSTITUCIONAIS E LEGAIS:	83.162.000,00	83.162.000,00	90.022.666,85	108,24
Impostos	27.656.000,00	27.656.000,00	30.927.823,91	111,83
Multas, Juros de Mora e Outros Encargos dos Impostos	25.000,00	25.000,00	0,00	0,00
Dívida Ativa dos Impostos	1.165.000,00	1.165.000,00	110.218,02	9,46
Multas, Juros de Mora, Atualização Monetária e Outros Encargos da Dívida Ativa dos In	0,00	0,00	0,00	0,00
Receitas de Transferências Constitucionais e Legais	54.316.000,00	54.316.000,00	58.984.624,92	108,59
TRANSFERÊNCIA DE RECURSOS DO SISTEMA ÚNICO DE SAÚDE - SUS (II)	5.410.000,00	5.410.000,00	7.641.523,36	141,24
RECEITAS DE OPERAÇÕES DE CRÉDITO VINCULADAS À SAÚDE (III)	0,00	0,00	0,00	0,00
OUTRAS RECEITAS ORÇAMENTÁRIAS	0,00	0,00	0,00	0,00
(-) DEDUCAÇÃO PARA O FUNDEB	0,00	0,00	3.963.097,02	0,00
TOTAL	171.734.000,00	171.734.000,00	183.723.760,04	106,98

DESPESAS CORRENTES (Por Grupo de Natureza da Despesa)	DOTAÇÃO INICIAL	DOTAÇÃO ATUALIZADA	DESPESAS LIQUIDADAS	
			Até o Semestre	%
DESPESAS CORRENTES	18.810.000,00	19.791.914,72	19.557.374,20	98,81
Pessoal e Encargos Sociais	11.555.500,00	12.214.179,98	12.203.278,98	99,91
Juros e Encargos da Dívida	0,00	0,00	0,00	0,00
Outras Despesas Correntes	7.254.500,00	7.577.734,74	7.354.095,22	97,04
DESPESAS DE CAPITAL	1.572.000,00	802.449,55	553.468,08	68,97
Investimentos	1.570.000,00	800.449,55	553.468,08	69,14
Inversões Financeiras	2.000,00	2.000,00	0,00	0,00
Amortização da Dívida	0,00	0,00	0,00	0,00
TOTAL (IV)	20.382.000,00	20.382.000,00	20.110.842,28	0,00

DESPESAS PRÓPRIAS COM AÇÕES E SERVIÇOS PÚBLICOS DE SAÚDE	DOTAÇÃO INICIAL	DOTAÇÃO ATUALIZADA	DESPESAS LIQUIDADAS	
			Até o Semestre	%
DESPESAS COM SAÚDE (V) = (IV)	20.382.000,00	20.382.000,00	20.110.842,28	98,66
(-) DESPESAS COM INATIVOS E PENSIONISTAS	1.330.000,00	1.417.379,54	1.367.379,54	96,47
(-) DESPESAS CUSTEADAS COM OUTROS RECURSOS DESTINADOS À SAÚDE	0,00	0,00	0,00	0,00
Recursos de Transferências do Sistema Único de Saúde	0,00	0,00	0,00	0,00
Recursos de Operações de Crédito	0,00	0,00	0,00	0,00
Outros Recursos	0,00	0,00	0,00	0,00
(-) RESTOS A PAGAR INSCRITOS NO EXERCÍCIO SEM DISPONIBILIDADE FINANCEIR	0,00	0,00	0,00	0,00
TOTAL DAS DESPESAS PRÓPRIAS COM AÇÕES E SERVIÇOS PÚBLICOS DE SAÚDE	19.052.000,00	18.964.620,46	18.743.462,74	98,83

CONTROLE DE RESTOS A PAGAR VINCULADOS À SAÚDE INSCRITOS EM EXERCÍCIOS ANTERIORES	RESTOS A PAGAR INSCRITOS COM DISPONIBILIDADE FINANCEIRA DE RECURSOS PRÓPRIOS VINCULADOS	
	Inscritos em Exercícios Anteriores	Cancelado em 2012 (f)
RESTOS A PAGAR DE DESPESAS PRÓPRIAS COM AÇÕES E SERVIÇOS PÚBLICOS DE SAÚDE (VII)	0,00	0,00

PARTICIPAÇÃO DAS DESPESAS COM AÇÕES E SERVIÇOS PÚBLICOS DE SAÚDE NA RECEITA DE IMPOSTOS LÍQUIDA E TRANSFERÊNCIAS CONSTITUCIONAIS LEGAIS - LIMITE CONSTITUCIONAL <%> ((VI - VII f) / 1)	
	0,21

DESPESAS COM SAÚDE (Por Subfunção)	DOTAÇÃO INICIAL	DOTAÇÃO ATUALIZADA	DESPESAS LIQUIDADAS	
			Até o Semestre	%
Salário-Família	2.500,00	10.040,00	47.737,58	475,47
VENCIMENTOS - SERVIDORES DA PREFEITURA E FUNDOS	9.600.000,00	11.443.832,01	46.031.870,46	402,24
Obrigações Patronais	1.920.000,00	685.209,53	4.200.309,11	612,99
Sentenças Judiciais	1.000,00	24.000,00	195.677,99	815,32
Despesas de Exercícios Anteriores	5.000,00	5.000,00	43.232,33	864,64

Walter Ramos de Araújo Júnior
Prefeito
CPF: 203.646.323 - 91

José Ednalva Alves de Sousa
Contador - CREA Nº 017424/O-4
CPF: 864.801.802 - 51

Antonio Cláudio B. Pinheiro
Secretário de Finanças
CPF: 693.016.708-87

PREFEITURA MUNICIPAL DE SÃO GONÇALO DO AMARANTE
 Relatório Resumido da Execução Orçamentária
 Demonstrativo da Receita de Impostos Líquida e das Despesas Próprias com Ações e Serviços Públicos de Saúde
 Orçamentos Fiscal e da Seguridade Social

Período: Janeiro a Dezembro de 2012/Bimestre: Novembro e Dezembro

RREO - ANEXO XVI (ADCT. art. 77)

R\$ 1,00

DESPESAS COM SAÚDE (Por Subfunção)	DOTAÇÃO INICIAL	DOTAÇÃO ATUALIZADA	DESPESAS LIQUIDADAS	
			Até o Semestre	%
Indenizações e Restituições Trabalhistas	20.000,00	39.098,44	43.709,44	111,79
Subvenções Sociais	25.000,00	164.258,50	177.489,60	108,05
DIARIAS - SERVIDORES DA PREFEITURA E FUNDOS	72.000,00	6.567,00	65.648,00	999,66
Material de Consumo	2.130.000,00	1.746.196,66	4.976.076,90	284,96
Outros Serviços de Terceiros - Pessoa Física	3.600.000,00	3.033.636,73	11.838.075,71	390,22
Outros Serviços de Terceiros - Pessoa Jurídica	1.300.000,00	2.424.295,85	10.966.624,18	452,36
Despesas de Exercícios Anteriores	5.000,00	80.280,00	124.267,40	154,79
Obras e Instalações	600.000,00	420.449,55	3.861.423,64	918,40
Equipamentos e Material Permanente	650.000,00	360.000,00	568.903,30	158,02
TOTAL	19.930.500,00	20.442.864,27	83.141.045,64	406,69


 WALTER RAMOS DE ARAÚJO JÚNIOR
 PREFEITO


 FPM - FINANÇAS PÚBLICAS MUNICIPAIS S/S LTDA
 Contador - CRC 017424-04


 ANTONIO CLEITON B. PINHEIRO
 SECRETÁRIO DE FINANÇAS

PREFEITURA MUNICIPAL DE SÃO GONÇALO DO AMARANTE

Relatório Resumido da Execução Orçamentária

Demonstrativo das Parcerias Público-Privadas

Orçamentos Fiscal e da Seguridade Social

Período: Janeiro a Dezembro de 2012/Bimestre: Novembro e Dezembro

RREG - ANEXO XVII (Lei nº 11.079, de 30.12.2004, arts. 22, 25 e 28)

R\$ 1,00

ESPECIFICAÇÃO	SALDO TOTAL EM 31 DE DEZEMBRO DO EXERCÍCIO ANTERIOR (a)	REGISTROS EFETUADOS EM 2012		SALDO TOTAL (c) = (a + b)
		No Bimestre	Até o Bimestre (b)	
TOTAL DE ATIVOS	0,00	0,00	0,00	0,00
Direitos Futuros	0,00	0,00	0,00	0,00
Ativos Contabilizados na SPE	0,00	0,00	0,00	0,00
Contrapartida parameter Provisões de PPP	0,00	0,00	0,00	0,00
TOTAL DE PASSIVOS (I)	0,00	0,00	0,00	0,00
Obrigações Não Relacionadas a Serviços	0,00	0,00	0,00	0,00
Contrapartida para Ativos da SPE	0,00	0,00	0,00	0,00
Provisões de PPP	0,00	0,00	0,00	0,00
GARANTIAS DE PPP (II)	0,00	0,00	0,00	0,00
SALDO LÍQUIDO DE PASSIVOS DE PPP (III) = (I - II)	0,00	0,00	0,00	0,00
PASSIVOS CONTINGENTES	0,00	0,00	0,00	0,00
Contraprestações Futuras	0,00	0,00	0,00	0,00
Riscos Não Provisionados	0,00	0,00	0,00	0,00
Outros Passivos Contingentes	0,00	0,00	0,00	0,00
ATIVOS CONTINGENTES	0,00	0,00	0,00	0,00
Serviços Futuros	0,00	0,00	0,00	0,00
Outros Ativos Contingentes	0,00	0,00	0,00	0,00

DESPESAS DE PPP	EXERCÍCIO ANTERIOR	EXERCÍCIO CORRENTE (EC)	<EC+1>	<EC+2>	<EC+3>	<EC+4>	<EC+5>	<EC+6>	<EC+7>	<EC+8>	<EC+9>
Do Ente Federado	0,00	0,00	0,00	0,00	0,00	0,00	0,00	0,00	0,00	0,00	0,00
Das Estatais Não-Dependentes	0,00	0,00	0,00	0,00	0,00	0,00	0,00	0,00	0,00	0,00	0,00
TOTAL DAS DESPESAS	0,00	0,00	0,00	0,00	0,00	0,00	0,00	0,00	0,00	0,00	0,00
RECEITA CORRENTE LÍQUIDA (RCL)	0,00	0,00	0,00	0,00	0,00	0,00	0,00	0,00	0,00	0,00	0,00
TOTAL DAS DESPESAS / RCL (%)	0,00	0,00	0,00	0,00	0,00	0,00	0,00	0,00	0,00	0,00	0,00
Nota											


WALTER RAMOS DE ARAÚJO JÚNIOR
PREFEITO


FPM - FINANÇAS PÚBLICAS MUNICIPAIS S/S LTDA
Contador - CRC 017424-04


ANTONIO CLEITON B. PINHEIRO
SECRETÁRIO DE FINANÇAS

PREFEITURA MUNICIPAL DE SÃO GONÇALO DO AMARANTE
Relatório Resumido de Execução Orçamentária
Demonstrativo Simplificado do Relatório Resumido da Execução Orçamentária
Orçamento Fiscal e da Seguridade Social
Período: Janeiro a Dezembro de 2012/Bimestre: Novembro e Dezembro

RREO - Anexo XVIII (LRF, Art. 52, inciso I, alíneas "a" e "b" do inciso II e §1º)

R\$ 1,00

BALANÇO ORÇAMENTÁRIO	No Bimestre		Até o Bimestre	
RECEITAS				
PREVISÃO INICIAL		98.739.000,00		98.739.000,00
PREVISÃO ATUALIZADA		98.739.000,00		98.739.000,00
RECEITAS REALIZADAS		19.002.457,40		95.508.081,54
DÉFICIT ORÇAMENTÁRIO		0,00		0,00
SALDOS DE EXERCÍCIOS ANTERIORES		0,00		0,00
DESPESAS				
DOTAÇÃO INICIAL		98.734.000,00		98.734.000,00
CRÉDITOS ADICIONAIS		0,00		0,00
DOTAÇÃO ATUALIZADA		98.734.000,00		98.734.000,00
DESPESA EMPENHADA		9.987.139,41		88.035.917,81
DESPESA LIQUIDADADA		17.775.415,91		98.714.915,92
SUPERÁVIT ORÇAMENTÁRIO		10.678.998,11		10.678.998,11
DESPESA POR FUNÇÃO/SUBFUNÇÃO				
DESPESAS EMPENHADAS		9.987.139,41		88.035.917,81
DESPESAS LIQUIDADAS		17.775.415,91		88.035.917,81
RECEITA CORRENTE LÍQUIDA - RCL			Até o Bimestre	
RECEITA CORRENTE LÍQUIDA				94.852.219,17
RECEITAS E DESPESAS DOS REGIMES DE PREVIDÊNCIA				
		No Bimestre		Até o Bimestre
Regime Geral de Previdência Social				
RECEITAS PREVIDENCIÁRIAS REALIZADAS GERAL		965.468,63		4.065.721,44
DESPESAS PREVIDENCIÁRIAS LIQUIDADAS GERAL		403.874,91		1.626.889,90
RESULTADO PREVIDENCIÁRIO GERAL		561.593,72		2.438.831,54
Regime Próprio de Previdência dos Servidores				
RECEITAS PREVIDENCIÁRIAS REALIZADAS RPPS		0,00		0,00
DESPESAS PREVIDENCIÁRIAS LIQUIDADAS RPPS		0,00		0,00
RESULTADO PREVIDENCIÁRIO RPPS		0,00		0,00
RESULTADOS NOMINAL E PRIMÁRIO	Meta Fixada no AMF da LDO (a)	Resultado Apurado Até o Bimestre (b)	% em Relação à Meta (b/a)	
RESULTADO NOMINAL	0,00	-2.560.280,49		0,00
RESULTADO PRIMÁRIO	0,00	10.732.325,06		0,00
RESTOS A PAGAR POR PODER E MINISTÉRIO PÚBLICO	Inscrição	Cancelamento Até o Bimestre	Pagamento Até o Bimestre	Saldo a Pagar
RESTOS A PAGAR PROCESSADOS				
Poder Executivo	0,00	30.888,60	4.912.665,02	-4.881.776,42
Poder Legislativo	0,00	0,00	0,00	0,00
RESTOS A PAGAR NÃO PROCESSADOS				
Poder Executivo	0,00	3.306.420,46	2.436.006,73	-4.881.776,42
Poder Legislativo	0,00	0,00	0,00	0,00
TOTAL	0,00	3.337.309,06	7.348.671,75	-9.763.552,84
DESPESAS COM AÇÕES TÍPICAS DE MDE	Valor Apurado Até o Bimestre	Limites Constitucionais Anuais		
		% Mínimo a Aplicar no Exercício	% Aplicado Até o Bimestre	
Mínimo Anual de <18% / 25%> das Receitas de Impostos em	16.676.023,13	25,00		28,27
Mínimo Anual de 60% do FUNDEB na Remuneração do	13.180.543,55	60,00		323,38

Walter Ramos de Araújo Júnior
Prefeito
CPF: 203.640.323 - 91

José Ednalvo Alves de Sousa
Contador - OAB Nº 017424/O-4
CPF: 864.801.893-53

Antônio Carlos B. Pinheiro
Secretário de Finanças
CPF: 693.016.708-87

PREFEITURA MUNICIPAL DE SÃO GONÇALO DO AMARANTE
 Relatório Resumido de Execução Orçamentária
Demonstrativo Simplificado do Relatório Resumido da Execução Orçamentária
 Orçamento Fiscal e da Seguridade Social
 Período: Janeiro a Dezembro de 2012/Bimestre: Novembro e Dezembro

RRFO - Anexo XVIII (LRF, Art. 52, inciso I, alíneas "a" e "b" do inciso II e §1º)

R\$ 1,00

RECEITAS DE OPERAÇÕES DE CREDITO E DESPESAS DE CAPITAL	Valor Apurado Até o Bimestre		Saldo Não Realizado
Receitas de Operações de Crédito	0,00		0,00
Despesa de Capital Líquida	1.726.202,60		17.914.792,57
RECEITA DE ALIENAÇÃO DE ATIVOS E APLICAÇÃO DOS RECURSOS	Valor Apurado Até o Bimestre		Saldo a Realizar
Receita de Capital Resultante da Alienação de Ativos	0,00		15.000,00
Aplicação dos Recursos da Alienação de Ativos	0,00		0,00
DESPESAS COM AÇÕES E SERVIÇOS PÚBLICOS DE SAÚDE	Valor Apurado Até o Bimestre	Limite Constitucional Anual	
		% Mínimo a Aplicar no Exercício	% Aplicado Até o Bimestre
Despesas Próprias com Ações e Serviços Públicos de Saúde	83.141.045,64	15,00	406,69


 WALTER RAMOS DE ARAÚJO JÚNIOR
 PREFEITO


 FPM - FINANÇAS PÚBLICAS MUNICIPAIS S/S LTDA
 Contador - CRC 017424-04


 ANTONIO CLEITON B. PINHEIRO
 SECRETARIO DE FINANÇAS